





# Materialliste für die erste Klasse - Schuljahr 24/25

## Organisation im Schulranzen und Zuhause:

- Mäppchen gefüllt mit
  - › 2 Bleistifte HB und 4B
  - › Holzfarbstifte in mindestens 6 Farben
  - › Dickie Stifte in 6 Farben
  - › 1 Radiergummi
  - › Lineal 15cm
- Schlampermäppchen mit
  - › guter Schere
  - › Klebestift
  - › Flüssigkleber
  - › Anspitzer mit Behälter
- 1 gelbe Mappe mit Gummizug - Postmappe
- Schnellhefter blau, rot, grün, gelb



Schulhefte DIN A4 am besten mit Papier-/Pappumschlag (außer „durchsichtig“)

Fach/ Zweck	Einzel-/Doppelheft	Lineatur	Umschlag
Deutsch	Einzelheft	1 (mit Kontrast)	hellrot
Deutsch	Einzelheft	1 (mit Kontrast)	dunkelrot
Deutsch	Einzelheft	SL (quer)	kein Umschlag
Mathematik	Einzelheft	7	hellblau
Mathematik	Einzelheft	7	dunkelblau
Sachunterricht	Doppelheft	21	grün
Religion	Einzelheft	20	lila
Musik	Doppelheft	21	gelb
Bärenheft	Einzelheft	21	durchsichtig

Bitte beschriften Sie alle Hefte ausschließlich mit dem Namen des Kindes in deutlichen und richtigen Druckbuchstaben:

Bitte so: **Lena** oder **Lena Meier** Bitte nicht so: *Lena*, *L. Meier*, *Lena*, *Lena*

Bitte ersetzen Sie vollgeschriebene Hefte.

## Organisation im Klassenzimmer

- Malkiste

Wasserfarbkasten mit höchstens 12 Farben

Wassergefäß mit Deckel (z.B. Marmeladenglas)

Borstenpinsel (Nr.4 und Nr.12)

Haarpinsel (Nr. 6 und Nr.12)

1 Schwämmchen

1 Lappen


1 Malkittel oder altes Hemd

→ Bitte in einem Karton mit Deckel mitbringen.

- 1 Trinkflasche zum Auffüllen – einfach für die Kinder zu öffnen und auslaufsicherer Verschluss.

- Sporttasche mit festen Turnschuhen (helle Sohle) und Sportkleidung  
(Sportsachen bleiben unter der Woche in der Schule.)

- 1 Paar Hausschuhe



## Vorbereitung auf den Schulalltag

- Bitte beschriften Sie sämtliches Material für Schulkinder gut lesbar mit deutlichen, richtigen Druckbuchstaben mit dem Vornamen Ihres Kindes.

So können die neuen Schulsachen auch vom Austeildienst richtig zugeordnet werden.

- Bitte bereiten Sie das Material so vor, dass es von Ihrem Kind sofort verwendet werden kann: Wasserfarbkasten ohne Pappkarton, Malkittel anprobiert, Radiergummi ohne Folie, Schnellhefter gefaltet und auf der richtigen Seite beschriftet, Hefte mit korrekter Umschlagfarbe... Dankeschön!

