


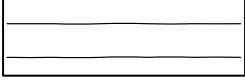


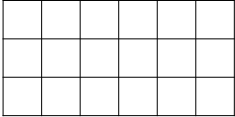



## Materialliste für die neuen Erstklässler 2024/25, Kl 1c

Liebe Eltern der zukünftigen Erstklässler,  
bitte besorgen Sie für Ihr Kind zum Schulanfang folgende Dinge:

-  **1 DIN A4 Block blanko**
-  **2 Jurismappen:**  
  - 1 grau → für fertige Arbeiten
  - 1 gelb → Postmappe für Hausaufgaben + Elternbriefe
- **1 Heft Din A5 – Lineatur Kl4 – Mitteilungs- und Hausaufgabenheft, roter Umschlag** 
- **2 Hefte DIN A4 Lineatur Kl 4 (Nr.21), ohne Rand – durchsichtiger Umschlag**  

  - Ein Heft ist das Lerntagebuch
  - Ein Heft ist unser Giraffenheft, für Buchstaben und freies Schreiben
- **2 Hefte DIN A4 mit Lineatur Klasse 1 - roter und oranger Umschlag → Deutsch**  

  - Lineatur Kl 1:
  - Kontrastlineatur
  - farbig unterlegt.
- **1 Doppelheft DIN A 4 mit Lineatur Klasse 1 (Kontrastlineatur wie oben) – durchsichtiger Umschlag → Das gibt unser schönes Tagebuch 😊** 
- **2 Hefte DIN A4 kariert (Nr.7), ohne Rand – hellblauer & dunkelblauer Umschlag**  
große Kästchen  

- **1 Heft DIN A4 blanko (Nr. 20) mit lila Umschlag → Religion**
- **1 Schnellhefter DIN A4 grün → Sachunterricht**
- **1 Schnellhefter DIN A4 gelb → Lieder- und Gedichteordner**
- **1 Sammelmappe DIN A3**
-  **1 Din A4 Ordner für zu Hause, um die fertigen Arbeitsblätter abzuheften**
- **Mäppchen mit:**  
**2 Bleistifte (Dickis) - möglichst Dreikant-Schreiblernstifte mit Grippunkten oder Griffmulden**  
**1 Radiergummi – ohne Plastikgriff**  
**1 Lineal**  
**Holzfarbstifte ( nur Dickis s.o.) in mindestens 6 verschiedenen Farben**



**Weiter auf der Rückseite !**

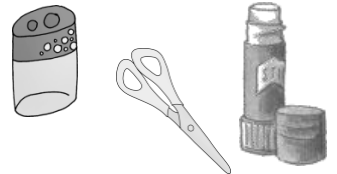
### 1 Schuhschachtel mit Deckel, gefüllt mit:

- 1 Wasserfarbkasten mit höchstens 12 Farben
- 1 Wassergefäß mit Deckel ( z.B. Marmeladenglas)
- je 1 Borstenpinsel Nr. 8 und Nr. 12
- je 1 Haarpinsel Nr.6 und Nr.12
- 1 Schwämmchen
- 1 Lappen
- 1 Malkittel



### 1 Waschhandschuh mit Aufhänger und Name, gefüllt mit:

- 1 Schere (Rechts- oder Linkshänderschere)
- 1 Klebestift
- 1 Dosenspitze dick und dünn



1 **Trinkflasche** zum Auffüllen – einfach für die Kinder zu öffnen und auslaufsicherer Verschluss. Sprudel kann in der Schule aufgefüllt werden.



1 **Sporttasche mit festen Turnschuhen (helle Sohle) und Sportkleidung,**  
(Sportsachen bleiben unter der Woche in der Schule!)

1 Paar **Hausschuhe**

---

Bitte versehen Sie **alle Gegenstände mit dem Namen Ihres Kindes!**

So gehen die neuen Schulsachen nicht verloren.

**HEFTE und UMSCHLÄGE** beschriften und auch einzelne Stifte ... beschriften.

Bitte sortieren Sie die Malsachen gleich in den Schuhkarton ein und befüllen Sie auch den Waschhandschuh mit den nötigen Dingen. Das erleichtert uns das Sortieren in den ersten Tagen.

Bitte achten Sie bei Farben (Wasserfarben, Holzstifte ...) darauf, dass Sie **gute Artikel** kaufen. Mit billigen und blassen Farben wird Ihr Kind nicht glücklich werden. Sehr gerne dürfen auch umweltfreundliche Unterrichtsmaterialien ( z.B. Papierumschläge) benutzt werden, auch für die Schnellhefter.

### Info für linkshändige Kinder:

- Es ist sehr sinnvoll, den Kindern eine **linkshändige Schere** zu besorgen.
- Es gibt auch Lineale für linkshändige Kinder, die cm - Zahlen sind dann von rechts nach links geschrieben. Dies verwirrt die Kinder und ist unnötig.  
Bitte also normale Lineale besorgen.

Vielen Dank für Ihre Mithilfe und liebe Grüße – besonders an Ihre Kinder 😊.

Ich freue mich schon sehr auf die Kinder und auf die gute Zusammenarbeit mit Ihnen als Eltern.

Ihre Klassenlehrerin Magdalena Görner  
mgoerner@schillerschule-bissingen.de

